



УПРАВЛЕНИЕ ФЕДЕРАЛЬНОЙ СЛУЖБЫ
ГОСУДАРСТВЕННОЙ СТАТИСТИКИ ПО СЕВЕРО-
КАВКАЗСКОМУ ФЕДЕРАЛЬНОМУ ОКРУГУ

Естественное движение населения Республики Ингушетия



январь – июнь 2023 года



ФЕДЕРАЛЬНАЯ СЛУЖБА
ГОСУДАРСТВЕННОЙ СТАТИСТИКИ

Естественное движение населения Республики Ингушетия

январь – июнь 2023 года*

- 01 ОБЩИЕ ДЕМОГРАФИЧЕСКИЕ ПОКАЗАТЕЛИ ПО РЕСПУБЛИКЕ ИНГУШЕТИЯ
- 02 ЕСТЕСТВЕННОЕ ДВИЖЕНИЕ НАСЕЛЕНИЯ
- 03 ЧИСЛО ЗАРЕГИСТРИРОВАННЫХ РОДИВШИХСЯ
- 04 ЧИСЛО ЗАРЕГИСТРИРОВАННЫХ УМЕРШИХ
- 05 ЧИСЛО ЗАРЕГИСТРИРОВАННЫХ БРАКОВ



ФЕДЕРАЛЬНАЯ СЛУЖБА
ГОСУДАРСТВЕННОЙ СТАТИСТИКИ

Естественное движение населения Республики Ингушетия

январь – июнь 2023 года*

- 06 ЧИСЛО ЗАРЕГИСТРИРОВАННЫХ РАЗВОДОВ
- 07 ОСНОВНЫЕ ПОТОКИ МИГРАЦИИ НАСЕЛЕНИЯ,
ПРИБЫВШИЕ
- 08 ОСНОВНЫЕ ПОТОКИ МИГРАЦИИ НАСЕЛЕНИЯ,
ВЫБЫВШИЕ
- 09 ОСНОВНЫЕ ПОТОКИ МИГРАЦИИ НАСЕЛЕНИЯ,
МИГРАЦИОННЫЙ ПРИРОСТ
- 10 ОСНОВНЫЕ ПОТОКИ МИГРАЦИИ НАСЕЛЕНИЯ,
С РАЗБИВКОЙ ПО ГОРОДАМ И РАЙОНАМ





ОБЩИЕ ДЕМОГРАФИЧЕСКИЕ ПОКАЗАТЕЛИ ПО РЕСПУБЛИКЕ ИНГУШЕТИЯ

За январь-июнь 2023 года естественный прирост населения Республики Ингушетия составил 2,8 тыс. человек (10,7 в расчете на 1000 человек населения).

Число родившихся составило 3,6 тыс. человек, и в сравнении с соответствующим периодом предыдущего года уменьшилось на 3,2%.

Число умерших в республике составило 0,9 тыс. человек и по сравнению с январем-июнем 2022 года уменьшилось на 9,7%.

За январь-июнь 2023 года число прибывших в Республику Ингушетия составило 4,0 тыс. человек, из них 57,1 % по межрегиональной миграции, 8,1 % приходится на международные потоки.

Из республики выбыло 2,6 тыс. человек, в т.ч. 43,5 % в другие субъекты России, за пределы страны – 3,2 %.

Внутрирегиональные перемещения 1,4 тыс. человек.

Наибольшее число прибывших и выбывших наблюдалось в городских округах городе Назрань и в городе Магас.

За анализируемый период в республике был зарегистрирован миграционный прирост населения (1,4 тыс. человек). Максимальный прирост отмечался в городе Магас и в городе Назрань.





ЕСТЕСТВЕННОЕ ДВИЖЕНИЕ НАСЕЛЕНИЯ

Январь – июнь 2023 года

+2 769

человек

Естественный прирост
(- убыль) населения

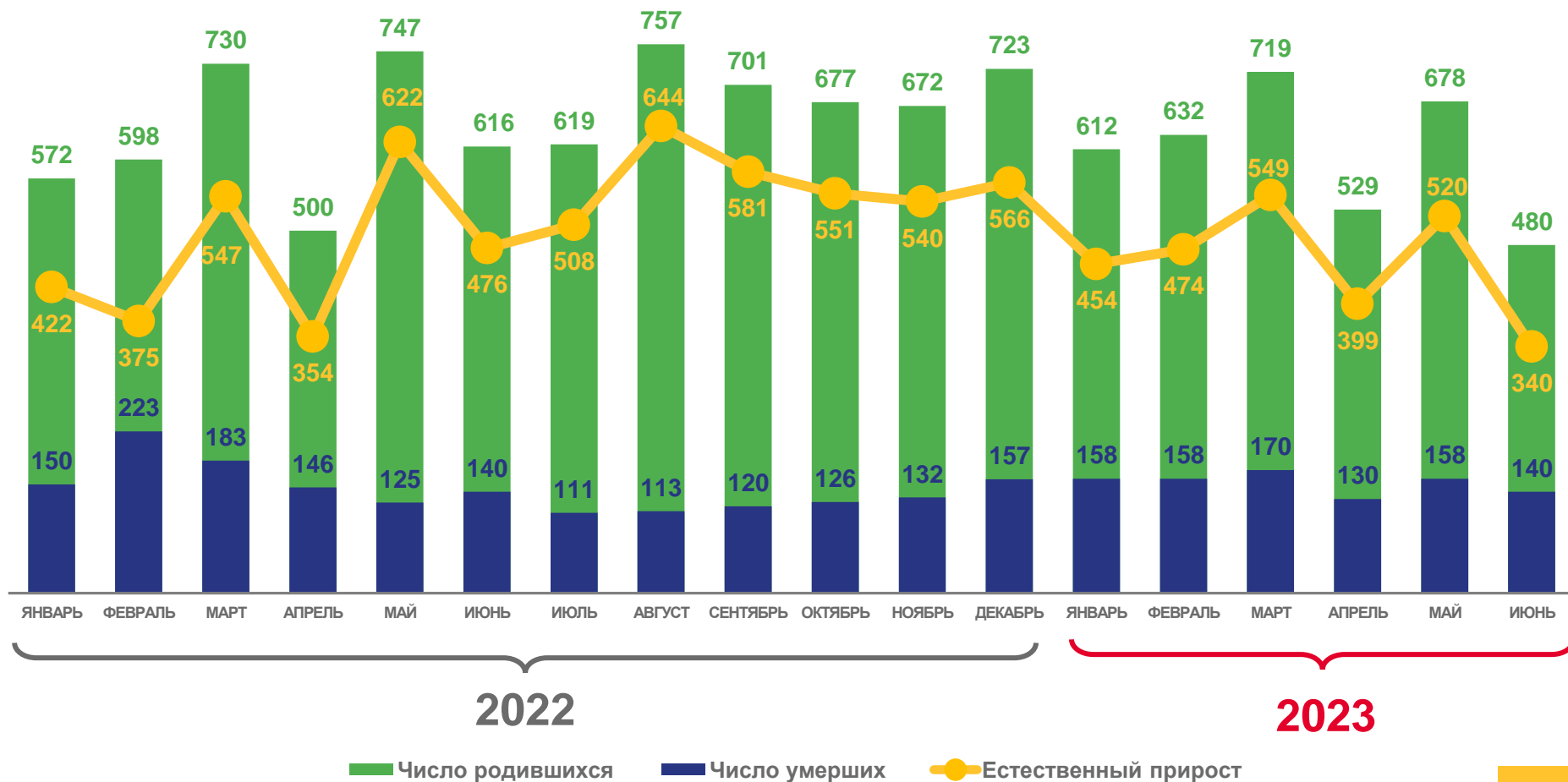
10,7% ▲

в расчете на 1 000
человек населения

Коэффициент естественного
прироста (- убыли) населения

1,0% ▲

Изменение к январю – июню 2022 года





ЧИСЛО ЗАРЕГИСТРИРОВАННЫХ РОДИВШИХСЯ

Январь – июнь 2023 года

3,6

тыс. чел.

Число зарегистрированных родившихся

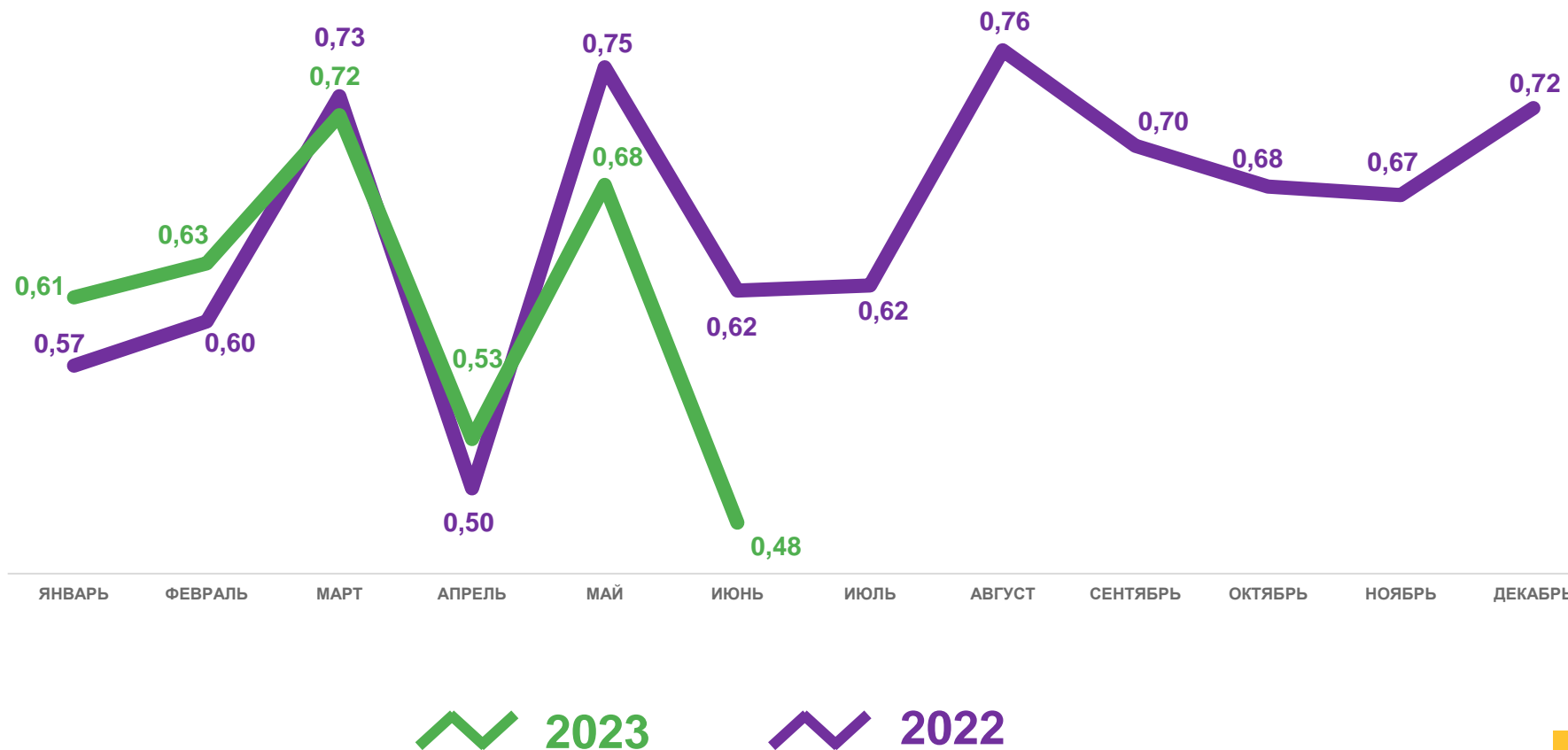
14,1%

в расчете на 1 000 человек населения

Коэффициент рождаемости

3,2% ▼

Изменение к январю – июню 2022 года





ЧИСЛО ЗАРЕГИСТРИРОВАННЫХ УМЕРШИХ

Январь – июнь 2023 года

0,9

тыс. чел.

Число зарегистрированных умерших

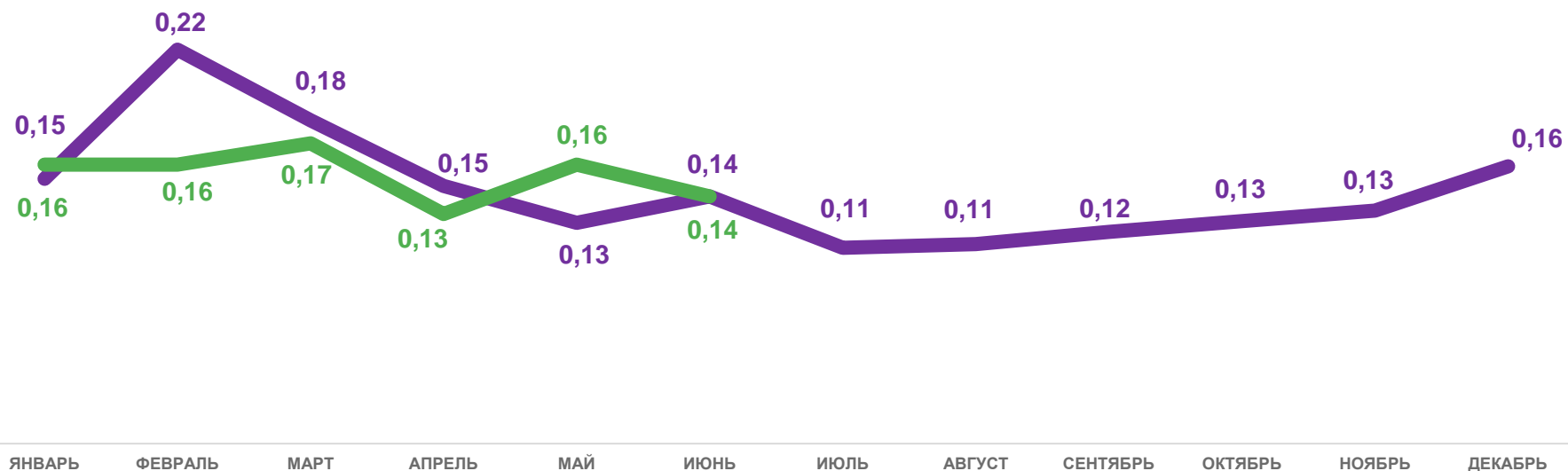
3,4‰

в расчете на 1 000
человек населения

Коэффициент смертности

9,7% ▼

Изменение к январю – июню 2022 года



2023

2022





ЧИСЛО ЗАРЕГИСТРИРОВАННЫХ БРАКОВ

Январь – июнь 2023 года

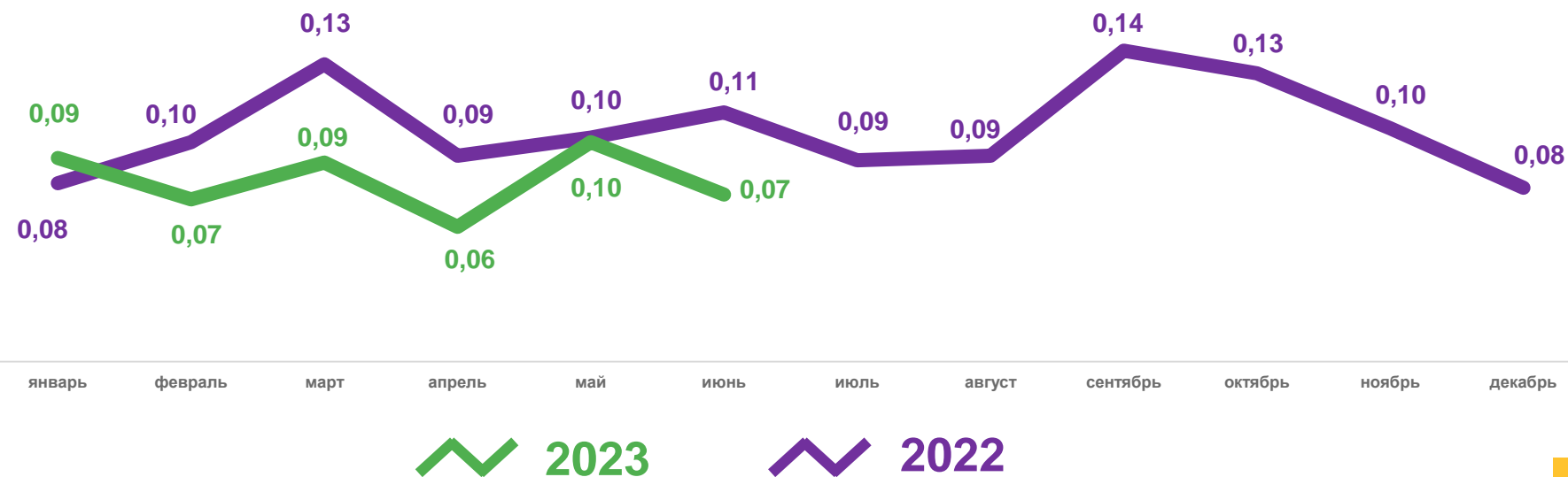
0,5

тыс. чел.

Число зарегистрированных браков

21,0% ▼

Изменение к январю – июню 2022 года





ЧИСЛО ЗАРЕГИСТРИРОВАННЫХ РАЗВОДОВ

Январь – июнь 2023 года

1,6

тыс. чел.

Число зарегистрированных браков

21,0% ▲

Изменение к январю – июню 2022 года





ОСНОВНЫЕ ПОТОКИ МИГРАЦИИ НАСЕЛЕНИЯ, ПРИБЫВШИЕ

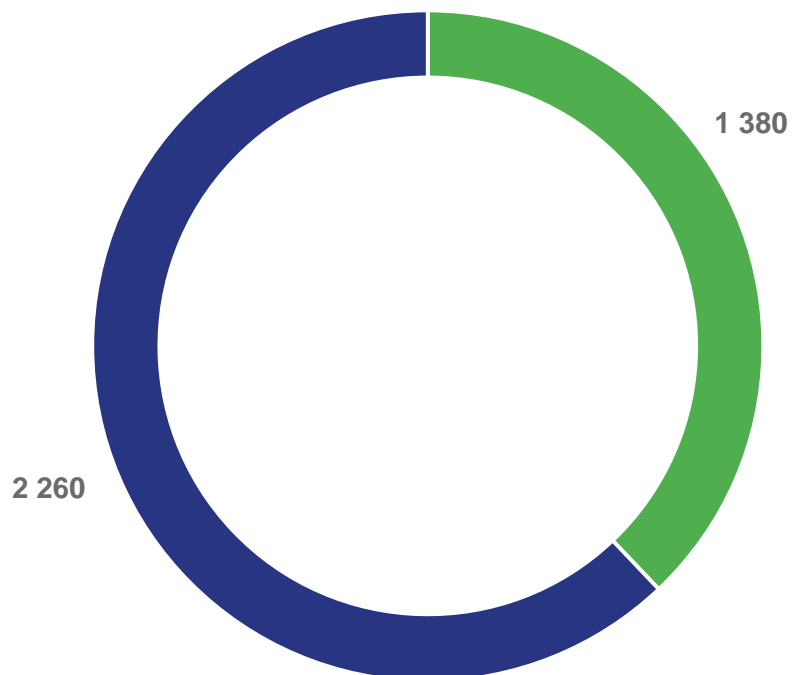
Январь – июнь 2023 года

3 959

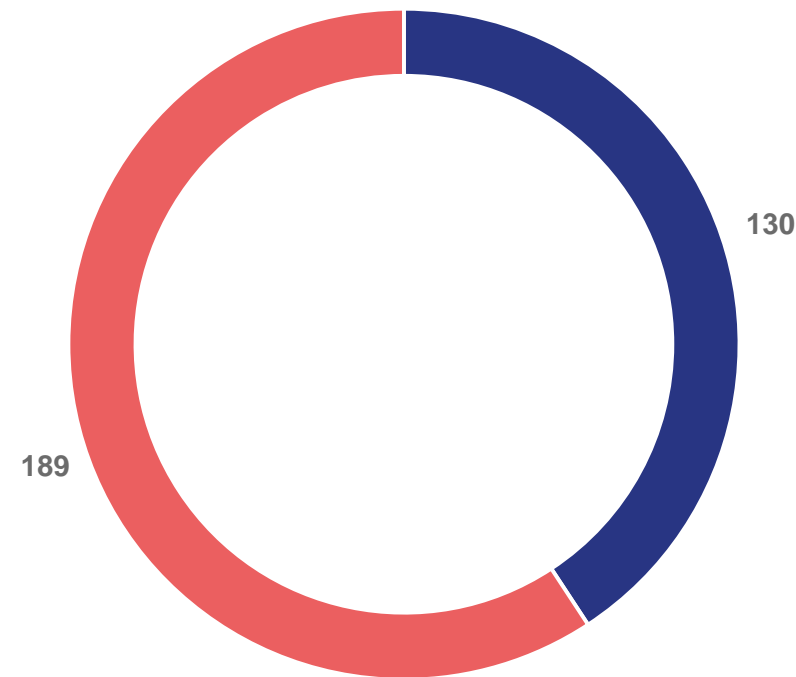
человек

Число прибывших, всего

В пределах России



Из-за пределов России



■ Внутри республики

■ Из других регионов РФ

■ Из стран СНГ

■ Из других зарубежных стран





ОСНОВНЫЕ ПОТОКИ МИГРАЦИИ НАСЕЛЕНИЯ, ВЫБЫВШИЕ

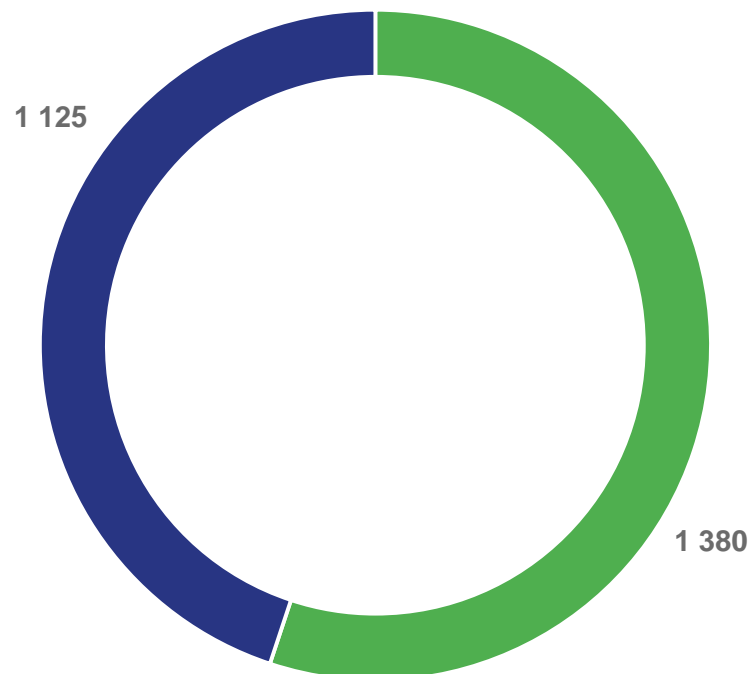
Январь – июнь 2023 года

2 588

человек

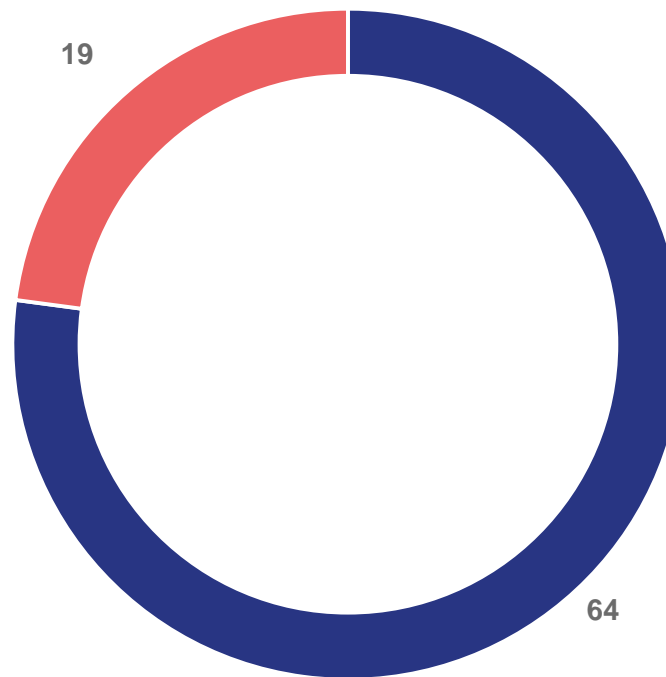
Число выбывших, всего

В пределах России



■ Внутри республики ■ Из других регионов РФ

За пределы России



■ Из стран СНГ ■ Из других зарубежных стран





ОСНОВНЫЕ ПОТОКИ МИГРАЦИИ НАСЕЛЕНИЯ, МИГРАЦИОННЫЙ ПРИРОСТ (ОТТОК)


Январь – июнь 2023 года

1 371

человек

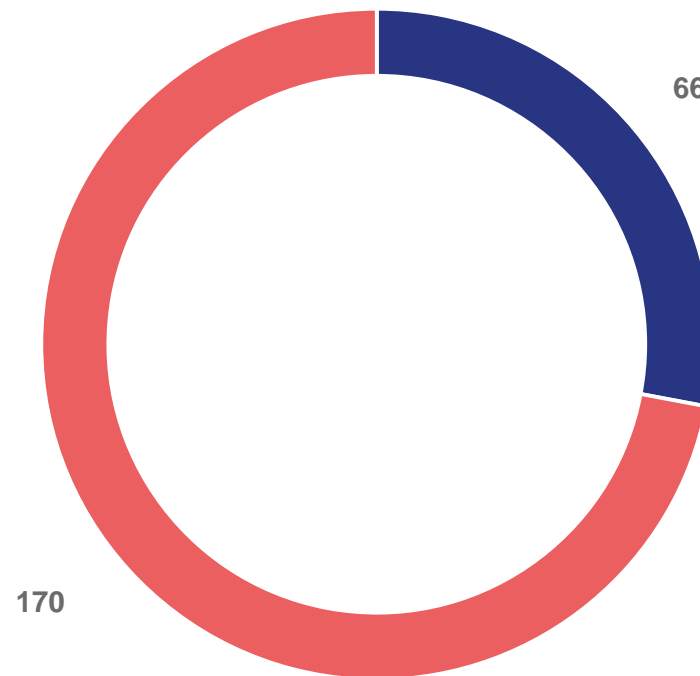
Миграционный прирост
населения

В пределах России



■ Из других регионов РФ

Из-за пределов России



■ Из стран СНГ

■ Из других зарубежных стран





ОСНОВНЫЕ ПОТОКИ МИГРАЦИИ НАСЕЛЕНИЯ, С РАЗБИВКОЙ ПО РАЙОНАМ И ГОРОДАМ

